



## Omnisports Frouard-Pompey - Section Tir à l'Arc -

### TIR EN CAMPAGNE POUR LES DÉBUTANTS ET LES JEUNES

**SAMEDI 13 JUIN 2026**

Afin de promouvoir la discipline, le club de **FROUARD** est heureux de vous convier à un parcours amical sur cibles de tir campagne, parcours de 12 cibles, **le dimanche 13 Juin 2026**.

**Lieu** : 1, chemin de la digue à Frouard (près de la déchetterie intercommunale)

Coordonnées GPS : 48.76313841624407, 6.14691322487587

Lien Google Maps : <https://maps.app.goo.gl/ki8R4qRDFq5MQutW7>

**Tarif unique** : 5 €

- **Accueil et pointage des participants, (café ou thé offert)**

- **Constitution des pelotons de 4 archers maximum sur place.**
- **Echauffement.**

**Départ groupé.**

**+ 14h** : - Répartition des pelotons sur le parcours.

**+ 14h15** : - Début des tirs.

**+ après la fin des tirs, les classements seront affichés, suivi du pot de l'amitié .**

Licence FFTA saison 2025/2026 obligatoire

L'organisateur se réserve le droit d'annuler en cas d'un nombre d'inscrits trop faible ou en cas de conditions météo très défavorables.

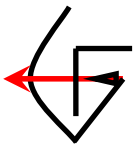
**Date limite des inscriptions le 10 juin**

Responsable:

Jean-Luc DELOT

06.80.58.12.55

[jldelot@adg54.fr](mailto:jldelot@adg54.fr)



**Frédéric GRAILLOT**

Educateur Sportif libéral de tir à l'arc

n° SIRET : 499 872 745 00017

n° Carte professionnelle : 05498ED0111

## Tir campagne pour les débutants et les jeunes

Cette rencontre amicale est conçue pour être accessible à tous les débutants dans cette discipline ainsi qu'aux jeunes archers.

Trois niveaux de difficultés sont proposés. Les participants pourront choisir le pas de tir en fonction de leur capacité.

C'est un parcours de 12 cibles de tir campagne à distances « non-indiquées » (Les distances ne sont, ni inconnues puisqu'elles seront indiquées dans le tableau des distances, ni connues car elles ne seront pas notées sur les pas de tir), sur terrain varié.

### **Organisation générale :**

- Des pelotons de 4 archers maximum seront constitués au mieux d'archers du même club. (Prévoyez si possible des accompagnateurs pour les pelotons, surtout pour les plus jeunes)

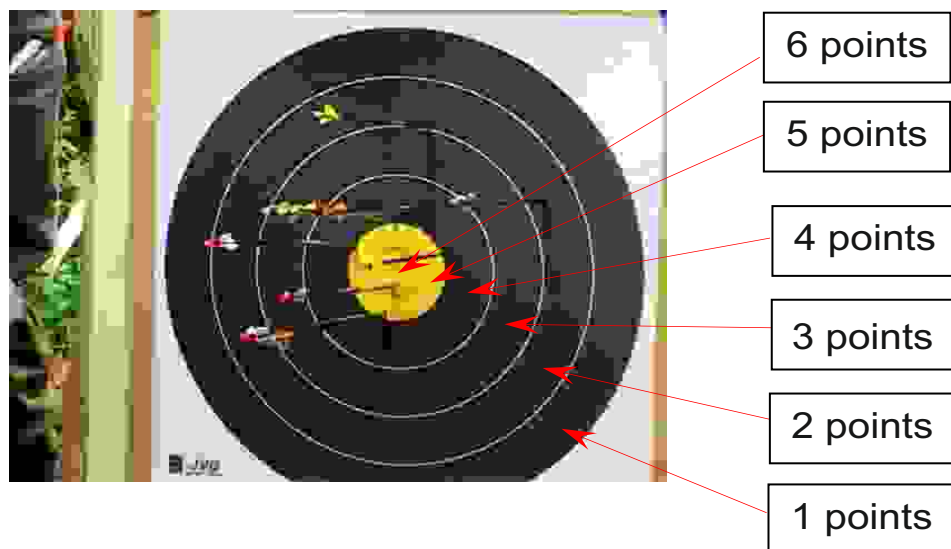
- A chaque cible, les archers tirent 3 flèches deux par deux (Le temps de tir doit être limité au maximum pour ne pas provoquer de bouchon !). Le pas de tir est immédiatement couvert par les archers suivants.

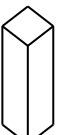


- Les points seront notés par le marqueur sur les feuilles de marque avant de retirer les flèches.

# Pas de tir, cibles, distances de tir :

- Niveau Badas : Piquet Blanc
- Niveau Padawan : Piquet Jaune
- Niveau Piou-piou : Piquet Vert

Les participants choisissent le niveau qui leur correspond au départ et ne change pas pendant le parcours



	20cm	40cm	60cm	80cm
 <b>Blanc</b> distances	5m - 8m - 10m	10m - 13m - 15m	15m - 20m - 25m	25m - 30m - 35m
 <b>Jaune</b> distances	5m - 7m - 8m	9m - 11m - 13m	15m - 17m - 20m	20m - 23m - 25m
 <b>Vert</b> distances	5m - 6m - 7m	8m - 10m - 12m	10m - 12m - 15m	10m - 15m - 20m